

**Garpco Aktiebolag (publ)**  
**Org nr 556245-4073**

## **Årsredovisning och koncernredovisning för räkenskapsåret 2008**

Styrelsen och verkställande direktören avger följande årsredovisning och koncernredovisning.

Innehåll	Sida
- förvaltningsberättelse	2
- koncernresultaträkning	7
- koncernbalansräkning	8
- kassaflödesanalys för koncernen	11
- moderbolagets resultaträkning	12
- moderbolagets balansräkning	13
- noter, gemensamma för moderbolag och koncern	15

Om inte annat särskilt anges, redovisas alla belopp i tusental kronor. Uppgifter inom parentes avser föregående år.

## Förvaltningsberättelse

### Information om verksamheten

Moderbolagets verksamhet har under året bestått i att som holdingbolag, äga, förvalta och utveckla de i koncernen ingående bolagen. En viktig del av arbetet i moderbolaget är också att kontinuerligt utvärdera nya företag att förvärva.

Affärsområde *Industrikomponenter i polymera material* med UW-ELAST AB som moderbolag, tillverkar och säljer produkter i polyuretan samt säljer produkter i gummi. I detta affärsområde ingår också Trekollán AB samt fastighetsbolagen Industripolyuretan i Mariestad AB och Malido Fastighets AB. Inom området legotillverkning av produkter i materialet solid formgjuten polyuretan, är koncernen den klart största tillverkaren i Norden. Kunderna finns inom hela den tillverkande industrin, vilket innebär en mycket god riskspridning. Under de senaste åren har ökningarna skett mot kunder inom off-shore industrin, inom industrin för tillverkning av vindkraft samt inom industrin för tillverkning av solceller. Affärsområdet har haft en stabil organisk tillväxt även om det bör noteras att en del av årets ökade fakturering, beror på att Trekollán AB ingår med 12 månader mot bara 8 månader för 2007.

Affärsområde *Industriverktyg* med Swedex AB som moderbolag, tillverkar och säljer hårdmetallverktyg. I affärsområdet ingår dotterbolaget Visträsk Slipservice AB, en komplett slipstation med fokus på sågklingor och bandsågblad. Tillverkningen av hårdmetallklingor är utsatt för hård konkurrens och drabbades tidigt av konjunkturnedgången, vilket syns av Swedex minskade försäljning jämfört med året innan. Att affärsområdet totalt ökat sin omsättning beror på att Visträsk Slipservice AB ingår med 3 månader. Swedex AB har en ambition att öka exportandelen och för det gångna året uppgick exportandelen till 47 %. Viktiga exportmarknader är Storbritannien, Norge och Ryssland.

Affärsområde *Interiör och design* består av Glimakra Akvamatik AB som tillverkar och säljer produktsystem för inredning av offentlig miljö. Glimakra är en nisch tillverkare av exponeringsskåp, receptionsdiskar, skärmväggar och ljudabsorbenter. Försäljningen sker via återförsäljare där också de stora kontorsmöbeltillverkarna ingår i kundgruppen. I den senare kundgruppen utgör Glimakra's produkter ett kompliment till deras egna tillverkning. Slutkunderna finns såväl inom det privata näringslivet som inom den offentliga sektorn. Företaget har påbörjat en ökad exportsatsning genom deltagande på internationella mässor och genom bland annat koncentration på en agent i Tyskland. På exportmarknaden har ett speciellt begränsat sortiment med därtill hörande säljmaterial, valts ut. För att utjämna beläggningen och få ett bättre kapacitetsutnyttjande av maskinparken i tillverkningen har bolaget sedan några år också en sidoverksamhet bestående av tillverkning av fönster.

Nettoomsättning och rörelseresultat per affärsområde framgår av not 3.

### Koncernstruktur

UW-ELAST AB, Swedex AB, Glimakra Akvamatik AB och Interpur AB (vilande) är helägda dotterbolag till Garpc Aktiebolag (publ).

Trekollån AB, Industripolyuretan i Mariestad AB och Gu-No Rubber AB (vilande) är helägda dotterbolag till UW-ELAST AB. Malido Fastighets AB ägs till 79,5 % av UW-ELAST AB.

Visträsk Slipservice AB är ett helägt dotterbolag till Swedex AB. Dessutom äger Swedex AB 19,1 % av aktierna i bolaget OÜ Swedeco i Estland, 33 % av aktierna i intressebolaget Swedex (UK) Ltd i England och 19,8 % i bolaget Midhage Swedex MP.S Polska Sp.s o.o. i Polen.

### Ägarförhållanden

De största aktieägarna i Garpco Aktiebolag (publ) är vid årets slut:

	<u>A-aktier</u>	<u>B-aktier</u>	<u>Totalt</u>	<u>Kapital</u>	<u>Röster</u>
Leif Garpheden*	180 000	132 450	312 450	41,4 %	81,4 %
Tibia Konsult AB (Sten K Johnson)		186 000	186 000	24,6 %	7,8 %
Idevia AB (Markus Strand)		72 750	72 750	9,7 %	3,1 %
Industri AB Forbus		51 500	51 500	6,8 %	2,2 %
Michael Hermansson		50 000	50 000	6,6 %	2,1 %
Wärnelöv Holding AB		37 500	37 500	5,0 %	1,6 %
Lars-Olof Ernlund		10 000	10 000	1,3 %	0,4 %
Övriga aktieägare		34 800	34 800	4,6 %	1,4 %
	<b>180 000</b>	<b>575 000</b>	<b>755 000</b>	<b>100 %</b>	<b>100 %</b>

\* Inklusive närstående personer

### Verksamheten under räkenskapsåret

Under året har koncernen utökats med ytterligare ett företagsförvärv. Visträsk Slipservice AB har förvärvats av Swedex AB och ingår från och med 2008-10-01 i koncernen. Under året har UW-ELAST AB ökat sin ägarandel i Malido Fasighets AB från 18 % till 79,5 % och bolaget ingår från och med 2008-04-01 i koncernen. Swedex AB har från och med 2008-07-01 minskat sin ägarandel i det Estländska bolaget OÜ Swedeco från 85 % till 19,1 %.

Garpco Aktiebolag (publ) har under året genomfört en riktad nyemission till de anställda i koncernen och fick därigenom 39 nya aktieägare som tillsammans innehar knappt 5 % av kapitalet.

### Onoterad aktie

Garpco Aktiebolag (publ)'s aktie är en onoterad aktie. Detta innebär att möjligheterna att avyttra aktier eller löpande följa aktiens värdeutveckling är begränsad. Från och med december 2008 kan Garpco Aktiebolag (publ)'s aktie handlas via Alternativa Aktiemarknaden. Handelsposten är 100 aktier, totalt antal aktier är 180 000 A-aktier och 575 000 B-aktier. Handel kan endast ske i B-aktier. Inledningsvis sker handel kvartalsvis i mars, juni, september och december. Alternativa Aktiemarknaden står under finansinspektionens tillsyn med tillstånd som värdepappersbolag.

## Styrelsearbetet

Styrelsen har bestått av fyra ledamöter. Utöver konstituerande möte har styrelsen under verksamhetsåret 2008 hållit 6 protokollförda möten. Styrelsen har därvid behandlat de fasta punkter som förelåg vid respektive möte, såsom affärsläget, framtidsutsikter samt förvärvsmöjligheter inom respektive affärsområde och förvärvsmöjligheter inom nya affärsområden. Man har även behandlat resultat och ställning, delårsrapporter och årsbokslut. Därutöver har behandlats frågor avseende strategi, försäkringsskydd och affärsplan samt har prövning skett av styrelsens arbetsformer och beslutsrutiner. En av bolagets revisorer deltar vid det möte som behandlar årsbokslutet, där noteringar från årets granskning redovisas.

## Försäljning

Koncernen:

Omsättningen har under året uppgått till 164 402 (150 247).

Moderbolaget:

Omsättningen har under året uppgått till 3 679 (1 996).

## Investeringar

Koncernen:

Investeringar i goodwill uppgår till - (7 694) och investeringar i materiella anläggningstillgångar uppgår till 11 043 (3 352) exklusive företagsförvärv.

Moderbolaget:

Investeringar i maskiner och inventarier uppgår till 6 (119) samt investeringar i andelar i koncernföretag 120 (17 662).

## Flerårsjämförelse

Koncernens ekonomiska utveckling i sammandrag.

	<u>2008</u>	<u>2007</u>	<u>2006</u>	<u>2005</u>	<u>2004</u>
Omsättning	164 402	150 247	79 114	70 847	90 735
Resultat efter finansiella poster	10 080	11 012	8 106	6 835	5 767
Balansomslutning	145 372	116 471	71 332	53 839	42 774
Eget kapital	49 015	39 734	33 506	25 042	21 218
Soliditet %	34	34	47	46	50
Avkastning på totalt kapital %	10	14	14	15	13
Avkastning på eget kapital %	23	30	28	30	29
Antal anställda	144	140	80	74	96

Nyckeltalsdefinitioner framgår av not 1

## **Framtida utveckling**

### Koncernen

Verksamhetsinriktningen kommer liksom tidigare, att fortsätta med att fokusera mot förvärv av nischföretag parallellt med utveckling av befintliga koncernföretag. Organisk tillväxt i koncernen skall ske genom ökad export och genom utökat produktsortiment inom respektive affärsområde. För det närmaste året kommer dock stort fokus att läggas på att ta marknadsandelar, detta för att minska den förväntade volymminskningen relaterad till den kraftiga konjunkturedgången. Med den osäkerhet som råder inom finansmarknaden kommer kapitalflödet att prioriteras.

## **Miljöpåverkan**

### Koncernen

Koncernbolagen UW-ELAST AB och Trekollán AB bedriver tillståndspliktig verksamhet enligt miljöbalken. Tillståndet avser tillverkning av polyuretanprodukter, där produktionsprocessen innebär förbrukning av organiska lösningsmedel. De organiska lösningsmedlen påverkar den yttre miljön genom avdunstning till luft. Den tillståndspliktiga produktionen motsvarar 44 % (40 %) av koncernens omsättning.

Koncernbolaget Swedex AB bedriver anmälningspliktig verksamhet enligt miljöbalken. Anmälningsplikten avser blästringsprocessen i tillverkningen och motsvarar en mycket liten del av företagets tillverkningskostnad.

Koncernbolaget Visträsk Slipservice AB klassas som en "C" anläggning och använder sig av metoden "egenkontroll för mindre verksamheter".

Koncernbolaget Glimakra Akvamatik AB bedriver anmälningspliktig verksamhet enligt miljöbalken. Anmälningsplikten avser buller, stoftutsläpp samt utsläpp av lösningsmedel vid ytbehandlingsprocessen i tillverkningen. När det gäller bullermätningar och mätningar av mängden utsläppt stoft, ligger dessa klart under de gränsvärden som gäller. När det gäller ytbehandlingen så arbetar företaget med att i mesta möjliga mån använda vattenbaserade lacker, vilket har gjort att andelen nu uppgår till 80 % (78 %). Den totala mängden lösningsmedel uppgick till 3,5 ton (3,9 ton).

## **Övriga risker**

I not 2 finns information om bolagets finansiella och operationella risker.

### Förslag till vinstdisposition

Till årsstämman förfogande står  
följande vinstmedel:

Balanserade vinstmedel	26 258
Årets vinst	3 247
	29 505

Styrelsen föreslår att vinstmedlen disponeras så

att till aktieägarna utdelas 1,20 kr per aktie, totalt	906
att i ny räkning överföres	28 599
	29 505

### Resultat och ställning

Resultatet av koncernens och moderbolagets verksamhet samt ställningen vid räkenskapsårets utgång framgår av efterföljande resultaträkningar och balansräkningar med noter.

<b>Koncernresultaträkning</b>	<b>Not</b>	<b>2008</b>	<b>2007</b>
<b>Rörelsens intäkter m m</b>			
Nettoomsättning	3	164 402	150 247
Förändring av lager av produkter i arbete och färdiga varor		1 182	695
Övriga rörelseintäkter		821	231
<b>Summa intäkter m m</b>		166 405	151 173
<b>Rörelsens kostnader</b>			
Råvaror och förnödenheter		-60 266	-54 569
Övriga externa kostnader	4, 5	-26 446	-24 290
Personalkostnader	6	-59 705	-53 324
Avskrivningar av materiella och immateriella anläggningstillgångar		-7 902	-6 273
Övriga rörelsekostnader		-8	-
Andel i intresseföretags resultat före skatt		-77	19
<b>Summa rörelsens kostnader</b>		-154 404	-138 437
<b>Rörelseresultat</b>	3	12 001	12 736
<b>Resultat från finansiella investeringar</b>			
Resultat från övriga värdepapper och fordringar som är anläggningstillgångar	7	-340	-437
Ränteintäkter och liknande resultatposter	8	920	581
Räntekostnader och liknande resultatposter		-2 501	-1 868
<b>Summa resultat från finansiella investeringar</b>		-1 921	-1 724
<b>Resultat efter finansiella poster</b>		10 080	11 012
Skatt på årets resultat	9	-2 818	-3 649
Minoritetens andel i årets resultat		-24	-7
<b>Årets vinst</b>		7 238	7 356

<b>Koncernbalansräkning</b>	<b>Not</b>	<b>2008-12-31</b>	<b>2007-12-31</b>
<b>Tillgångar</b>			
<b>Anläggningstillgångar</b>			
<u>Immateriella anläggningstillgångar</u>			
Varumärken	10	260	-
Goodwill	11	4 246	6 751
<u>Materiella anläggningstillgångar</u>			
Byggnader och mark	12	31 645	29 119
Maskiner och andra tekniska anläggningar	5, 13	19 486	13 136
Inventarier, verktyg och installationer	14	1 706	1 785
Pågående nyanläggningar och förskott avseende materiella anläggningstillgångar	15	4 261	286
		57 098	44 326
<u>Finansiella anläggningstillgångar</u>			
Andelar i intresseföretag	16	612	710
Fordringar hos intresseföretag		1 716	624
Långfristiga värdepappersinnehav	17	188	50
Uppskjutna skattefordringar	18	598	533
Långfristiga fordringar	19	2 065	1 902
		5 179	3 819
<b>Summa anläggningstillgångar</b>		<b>66 783</b>	<b>54 896</b>
<b>Omsättningstillgångar</b>			
<u>Varulager m m</u>			
Råvaror och förnödenheter		15 594	12 556
Varor under tillverkning		3 280	3 346
Färdiga varor och handelsvaror		8 657	7 870
Förskott till leverantörer		1 186	319
		28 717	24 091
<u>Kortfristiga fordringar</u>			
Kundfordringar		24 071	23 352
Skattefordran		563	-
Övriga kortfristiga fordringar		193	29
Förutbetalda kostnader och upplupna intäkter		1 713	1 777
		26 540	25 158

8

<b>Koncernbalansräkning</b>	<b>Not</b>	<b>2008-12-31</b>	<b>2007-12-31</b>
<u>Kortfristiga placeringar</u>			
Kortfristiga placeringar	20	50	-
<u>Kassa och Bank</u>		23 282	12 326
<b>Summa omsättningstillgångar</b>		78 589	61 575
<b>Summa tillgångar</b>		145 372	116 471

<b>Koncernbalansräkning</b>	<b>Not</b>	<b>2008-12-31</b>	<b>2007-12-31</b>
<b>Skulder och eget kapital</b>			
<b>Eget kapital</b>	21		
Aktiekapital		755	715
Bundna reserver		5 677	6 393
Fria reserver		35 345	25 270
Årets vinst		7 238	7 356
<b>Summa eget kapital</b>		49 015	39 734
<b>Minoritetsintressen</b>			
Minoritetsintressen		145	163
<b>Avsättningar</b>			
Uppskjutna skatter		11 185	9 510
Övriga avsättningar	22	2 419	2 435
<b>Summa avsättningar</b>		13 604	11 945
<b>Långfristiga skulder</b>			
Skulder till kreditinstitut	5, 23	41 641	30 964
Övriga långfristiga skulder		-	1 250
Checkräkningskredit	24	3 378	-
<b>Summa långfristiga skulder</b>		45 019	32 214
<b>Kortfristiga skulder</b>			
Skulder till kreditinstitut		8 460	5 696
Förskott från kunder		-	37
Leverantörskulder		8 491	8 824
Skatteskulder		-	674
Övriga kortfristiga skulder		4 139	4 576
Upplupna kostnader och förutbetalda intäkter	25	16 499	12 608
<b>Summa kortfristiga skulder</b>		37 589	32 415
<b>Summa skulder och eget kapital</b>		145 372	116 471
<b>Ställda säkerheter</b>	26	106 196	81 549
<b>Ansvarsförbindelser</b>	27	1 018	Inga

<b>Kassaflödesanalys för koncernen</b>	<b>2008</b>	<b>2007</b>
<b>Den löpande verksamheten</b>		
Rörelseresultat före finansiella poster	12 001	12 736
Justering för poster som inte ingår i kassaflödet, mm	7 902	6 274
Övriga ej likviditetspåverkande poster	506	-261
Erhållen ränta	686	795
Erlagd ränta	-2 488	-1 868
Betald inkomstskatt	-4 751	-3 783
	13 856	13 893
Ökning/minskning varulager	-3 446	-1 281
Ökning/minskning kundfordringar	3 472	-2 228
Ökning/minskning övriga kortfristiga fordringar	-1 100	160
Ökning/minskning leverantörsskulder	-1 488	1 716
Ökning/minskning övriga kortfristiga rörelseskulder	1 258	2 940
<b>Kassaflöde från den löpande verksamheten</b>	<b>12 552</b>	<b>15 200</b>
<b>Investeringsverksamheten</b>		
Investeringar i immateriella anläggningstillgångar	-300	-
Justering köpeskilling förvärv dotterbolag	1 351	-
Investeringar i materiella anläggningstillgångar	-11 043	-3 352
Sålda materiella anläggningstillgångar	252	257
Investeringar i dotterbolag	-7 339	-28 266
Investeringar i intressebolag	-	-450
Sålda intressebolag	-244	33
Placeringar i övriga finansiella anläggningstillgångar	-1 303	-151
Avyttring/amortering av övriga finansiella anläggningstillgångar	234	456
<b>Kassaflöde från investeringsverksamheten</b>	<b>-18 392</b>	<b>-31 473</b>
<b>Finansieringsverksamheten</b>		
Nyemission	2 807	-
Upptagna lån	19 154	19 500
Amortering av skuld	-7 071	-6 103
Ökning/minskning kortfristiga finansiella skulder	2 764	2 267
Utbetald utdelning	-858	-1 161
<b>Kassaflöde från finansieringsverksamheten</b>	<b>16 796</b>	<b>14 503</b>
<b>Årets kassaflöde</b>	<b>10 956</b>	<b>-1 770</b>
<b>Likvida medel vid årets början</b>	<b>12 326</b>	<b>14 096</b>
<b>Likvida medel vid årets slut</b>	<b>23 282</b>	<b>12 326</b>

<b>Moderbolagets resultaträkning</b>	<b>Not</b>	<b>2008</b>	<b>2007</b>
<b>Rörelsens intäkter m m</b>			
Nettoomsättning	28	3 679	1 996
<b>Summa intäkter m m</b>		3 679	1 996
<b>Rörelsens kostnader</b>			
Övriga externa kostnader	4, 29	-897	-635
Personalkostnader	6	-2 114	-2 040
Avskrivningar av materiella anläggningstillgångar		-34	-39
Övriga rörelsekostnader		-3	-
<b>Summa rörelsens kostnader</b>		-3 048	-2 714
<b>Rörelseresultat</b>		631	-718
<b>Resultat från finansiella investeringar</b>			
Resultat från aktier i koncernföretag	30	4 500	7 200
Ränteintäkter och liknande resultatposter	8	422	202
Räntekostnader och liknande resultatposter		-517	-455
<b>Summa resultat från finansiella investeringar</b>		4 405	6 947
<b>Resultat efter finansiella poster</b>		5 036	6 229
Bokslutsdispositioner	31	-911	-1 223
Skatt på årets resultat	9	-878	-1 442
<b>Årets vinst</b>		3 247	3 564

<b>Moderbolagets balansräkning</b>	<b>Not</b>	<b>2008-12-31</b>	<b>2007-12-31</b>
<b>Tillgångar</b>			
<b>Anläggningstillgångar</b>			
<u>Materiella anläggningstillgångar</u>			
Inventarier, verktyg och installationer	14	82	114
<u>Finansiella anläggningstillgångar</u>			
Aktier i koncernföretag	32	31 344	32 575
<b>Summa anläggningstillgångar</b>		<b>31 426</b>	<b>32 689</b>
<b>Omsättningstillgångar</b>			
<u>Kortfristiga fordringar</u>			
Kundfordringar		13	14
Fordringar hos koncernföretag		10 800	11 700
Skattefordringar		779	-
Förutbetalda kostnader och upplupna intäkter		87	65
		11 679	11 779
<u>Kassa och bank</u>	24	5 562	1 897
<b>Summa omsättningstillgångar</b>		<b>17 241</b>	<b>13 676</b>
<b>Summa tillgångar</b>		<b>48 667</b>	<b>46 365</b>

<b>Moderbolagets balansräkning</b>	<b>Not</b>	<b>2008-12-31</b>	<b>2007-12-31</b>
<b>Skulder och eget kapital</b>			
<b>Eget kapital</b>	21		
<u>Bundet eget kapital</u>			
Aktiekapital		755	715
Reservfond		1 873	1 873
		2 628	2 588
<u>Fritt eget kapital</u>			
Balanserad vinst		26 258	20 784
Årets vinst		3 247	3 564
		29 505	24 348
<b>Summa eget kapital</b>		32 133	26 936
<b>Obeskattade reserver</b>	33	7 759	6 848
<b>Långfristiga skulder</b>			
Skulder till kreditinstitut	23	6 375	7 875
Övriga långfristiga skulder		-	1 250
<b>Summa långfristiga skulder</b>		6 375	9 125
<b>Kortfristiga skulder</b>			
Skulder till kreditinstitut		1 500	1 500
Leverantörsskulder		69	20
Skulder till koncernföretag		121	-
Skatteskulder		-	187
Övriga kortfristiga skulder		276	1 353
Upplupna kostnader och förutbetalda intäkter		434	396
<b>Summa kortfristiga skulder</b>		2 400	3 456
<b>Summa skulder och eget kapital</b>		48 667	46 365
<b>Ställda säkerheter</b>	26	17 311	18 662
<b>Ansvarsförbindelser</b>	27	42 349	28 969

## **Noter, gemensamma för moderbolag och koncern**

### **Not 1 Redovisnings- och värderingsprinciper**

Garpcö ABs årsredovisning har upprättats enligt årsredovisningslagen och Bokföringsnämndens allmänna råd förutom vad avser redovisning av leasingavtal där Redovisningsrådets rekommendation RR 6:99 har tillämpats.

Koncern tillämpar Rådet för finansiell rapporterings uttalande UFR 2, Koncernbidrag och aktieägartillskott.

### **Koncernredovisning**

I koncernredovisningen ingår dotterföretag där moderbolaget direkt eller indirekt innehar mer än 50 % av rösterna, eller på annat sätt har ett bestämmande inflytande.

Koncernens bokslut är upprättat enligt förvärvsmetoden, vilket innebär att dotterbolagens egna kapital vid förvärvet, fastställt som skillnaden mellan tillgångarnas och skuldernas verkliga värden, elimineras i sin helhet. I koncernens egna kapital ingår härigenom endast den del av dotterbolagens egna kapital som tillkommit efter förvärvet.

Under året förvärvade bolag inkluderas i koncernredovisningen med belopp avseende tiden efter förvärvet. Resultat från under året sålda bolag har inkluderats i koncernens resultaträkning för tiden fram till tidpunkten för avyttringen.

Garpcö ABs samtliga utländska dotterbolag klassificeras som självständiga dotterbolag, varför dagskursmetoden tillämpas för omräkning av deras bokslut. Detta innebär att de utländska dotterbolagens tillgångar och skulder omräknas till balansdagens kurs. Samtliga poster i resultaträkningarna omräknas till årets genomsnittskurs. Omräkningsdifferenser förs direkt till koncernens egna kapital.

Internvinster inom koncernen elimineras i sin helhet.

I koncernens resultaträkning redovisas minoritetens andel i årets resultat. Minoritetens andel i dotterbolags kapital redovisas i separat post i koncernens balansräkning.

I moderbolagets bokslut redovisas andelar i dotterföretag till anskaffningsvärde med avdrag för eventuella nedskrivningar. Som utdelning från dotterföretag redovisas endast erhållen utdelning av vinstmedel som intjänats efter förvärvet.

### **Intresseföretagsredovisning**

Som intresseföretag betraktas de företag som inte är dotterföretag men där moderbolaget direkt eller indirekt innehar minst 20 % av rösterna för samtliga andelar, eller på annat sätt har ett betydande inflytande.

I koncernens bokslut redovisas andelar i intresseföretag enligt kapitalandelsmetoden. Kapitalandelsmetoden innebär att andelar i ett företag redovisas till anskaffningsvärde vid anskaffningstillfället och därefter justeras med koncernens andel av förändringen i intresseföretagets nettotillgångar. Andelarnas värde inkluderar goodwill (efter avdrag för ackumulerade avskrivningar) vid förvärvet. I koncernens resultaträkning ingår som intäkt koncernens andel av intresseföretagets resultat. Ej utdelad ackumulerad vinstandel hänförlig till intresseföretag redovisas i koncernbalansräkningen som kapitalandelsfond under bundna reserver. Orealiserade internvinster elimineras med den på koncernen belöpande andelen av vinsten.

I moderbolagets bokslut redovisas andelar i intresseföretag till anskaffningsvärde med avdrag för eventuella nedskrivningar. Som intäkt från intresseföretag redovisas endast erhållen utdelning av vinstmedel som intjänats efter förvärvet.

### **Utländska valutor**

Tillgångar och skulder i utländsk valuta värderas till balansdagens kurs. I de fall valutasäkringsåtgärd genomförts, t ex terminssäkring, används terminskursen. Transaktioner i utländsk valuta omräknas enligt transaktionsdagens avistakurs.

Vid valutasäkring av framtida budgeterade flöden omvärderas inte säkringsinstrumenten vid förändrade valutakurser. Hela effekten av förändringar i valutakurserna redovisas i resultaträkningen när säkringsinstrumenten förfaller till betalning.

### **Intäkter**

Försäljning av varor redovisas vid leverans av produkter till kunden, i enlighet med försäljningsvillkoren. Försäljningen redovisas efter avdrag för moms och rabatter. I koncernredovisningen elimineras koncernintern försäljning.

Övriga intäkter som intjänats intäktsredovisas enligt följande  
Ränteintäkter: i enlighet med effektiv avkastning  
Erhållen utdelning: när rätten att erhålla utdelning bedöms som säker.

### **Lånekostnader**

I koncernen och moderbolaget redovisas samtliga lånekostnader som kostnader i den period till vilken de hänför sig.

### **Inkomstskatter**

Redovisade inkomstskatter innefattar skatt som skall betalas eller erhållas avseende aktuellt år, justeringar avseende tidigare års aktuella skatt, förändringar i uppskjuten skatt samt andel i intressebolags skatt.

Värdering av samtliga skatteskulder/-fordringar sker till nominella belopp och görs enligt de skatteregler och skattesatser som är beslutade eller som är aviserade och med stor säkerhet kommer att fastställas.

För poster som redovisas i resultaträkningen, redovisas även därmed sammanhängande skatteeffekter i resultaträkningen. Skatteeffekter av poster som redovisas direkt mot eget kapital, redovisas mot eget kapital.

Uppskjuten skatt beräknas enligt balansräkningsmetoden på alla temporära skillnader som uppkommer mellan redovisade och skattemässiga värden på tillgångar och skulder.

Uppskjuten skattefordran avseende framtida skattemässiga avdrag redovisas i den utsträckning det är sannolikt att avdraget kan avräknas mot överskott vid framtida beskattning.

I moderbolaget redovisas - på grund av sambandet mellan redovisning och beskattning - den uppskjutna skatteskulden på obeskattade reserver, som en del av de obeskattade reserverna.

### **Immateriella tillgångar**

#### Varumärken

Varumärken redovisas till anskaffningsvärde minskat med avskrivningar. Linjär avskrivningsmetod används och avskrivningstiden 5 år har tillämpats.

#### Goodwill

Goodwill utgörs av det belopp varmed anskaffningsvärdet överstiger det verkliga värdet på koncernens andel i det förvärvade dotterföretagets nettotillgångar vid förvärvstillfället.

Goodwill skrivs av linjärt över den beräknade nyttjandetiden. Merparten av koncerngoodwillen skrivs av över 5 år. En mindre andel goodwill som uppkommit på ett strategiskt förvärv inom ett nytt affärsområde, skrivs av över 10 år.

### **Materiella anläggningstillgångar**

Materiella anläggningstillgångar redovisas till anskaffningsvärde minskat med avskrivningar. Utgifter för förbättringar av tillgångars prestanda, utöver ursprunglig nivå, ökar tillgångens redovisade värde. Utgifter för reparation och underhåll redovisas som kostnader.

Lånekostnader redovisas som kostnader i den period de uppkommer.

Materiella anläggningstillgångar skrivs av systematiskt över tillgångens bedömda nyttjandeperiod. När tillgångarnas avskrivningsbara belopp fastställs, beaktas i förekommande fall tillgångens restvärde.

Linjär avskrivningsmetod används för samtliga typer av materiella tillgångar. Följande avskrivningstider tillämpas:

Industribyggnader som används i rörelsen	20-25 år
Markanläggningar	20 år
Maskiner och andra tekniska anläggningar	5-10 år
Inventarier, verktyg och installationer	5-10 år

44

41

### **Statliga stöd**

Statliga stöd redovisas till verkligt värde när det finns rimlig säkerhet att stödet kommer att erhållas och att koncernen kommer att uppfylla alla därmed sammanhängande villkor.

Statligt stöd som hänför sig till förväntade kostnader redovisas som förutbetalda intäkter. Stödet intäktsförs i den period då de kostnader uppkommer som det statliga stödet är avsett att kompensera.

Statliga stöd för anskaffning av materiella anläggningstillgångar reducerar tillgångens redovisade värde.

### **Leasingavtal**

Leasingavtal som innebär att koncernen, som leasagare, i allt väsentligt åtnjuter de ekonomiska förmånerna och bär de ekonomiska riskerna som är hänförliga till leasingobjektet, klassificeras som finansiell leasing och objektet redovisas som en anläggningstillgång i koncernbalansräkningen. Motsvarande förpliktelse att i framtiden betala leasingavgifter redovisas som skuld. Vid leasingperiodens början redovisas tillgången och skulden till det lägsta av leasingobjektets verkliga värde och nuvärdet av minimileaseavgifterna.

Leasingavtal där de ekonomiska fördelar och risker som är hänförliga till leasingobjektet i allt väsentligt kvarstår hos uthyraren, klassificeras som operationell leasing. Betalningar enligt dessa avtal kostnadsförs linjärt över leasingperioden.

I moderbolaget redovisas samtliga leasingavtal, oavsett om de är finansiella eller operationella, som hyresavtal (operationella leasingavtal). Leasingavgiften kostnadsförs linjärt över leasingperioden.

### **Finansiella instrument**

Finansiella instrument som redovisas i balansräkningen inkluderar värdepapper, andra finansiella fordringar, kundfordringar, leverantörsskulder, leasingskulder och låneskulder. Marknadsvärden på finansiella instrument beräknas utifrån aktuella marknadsnoteringar på balansdagen.

Marknadsräntor och en uppskattning av företagets riskpremie ligger till grund för beräkningar av marknadsvärden på långfristiga lån. För övriga finansiella instrument, i huvudsak kortfristiga lån och placeringar där marknadsvärden ej finns noterade, bedöms marknadsvärdet överensstämja med bokfört värde.

#### Kundfordringar

Kundfordringar redovisas som omsättningstillgångar till det belopp som förväntas bli inbetalt efter avdrag för individuellt bedömda osäkra kundfordringar.

#### Värdepapper och finansiella fordringar

Värdepapper och finansiella fordringar som är anskaffade med avsikt att innehas långsiktigt redovisas inledningsvis till verkligt värde och därefter till upplupet anskaffningsvärde med tillämpning av effektivräntemetoden, minskat med eventuell reservering för värdeminskning.

Värdepapper som är anskaffade med avsikt att innehas kortsiktigt redovisas i enlighet med lägsta värdets princip till det lägsta av anskaffningsvärde och marknadsvärde.

Alla transaktioner med värdepapper redovisas på affärsdagen.

#### Låneskulder

Låneskulder redovisas initialt till erhållet belopp efter avdrag för transaktionskostnader. Skiljer sig det redovisade beloppet från det belopp som skall återbetalas vid förfallotidpunkten periodiseras mellanskillnaden såsom räntekostnad eller ränteintäkt över lånets löptid. Härigenom överensstämmer vid förfallotidpunkten det redovisade beloppet och det belopp som skall återbetalas.

Upphörande av redovisning av finansiella skulder sker först när skulderna har reglerats genom återbetalning eller att dessa efterskänkts.

#### **Fordringar**

Fordringar med förfalldag mer än 12 månader efter balansdagen redovisas som anläggningstillgångar, övriga som omsättningstillgångar. Fordringar upptas till det belopp som efter individuell prövning beräknas bli betalt.

#### **Varulager**

Varulagret värderas, med tillämpning av först-in först-ut-principen, till det lägsta av anskaffningsvärdet och nettoförsäljningsvärdet på balansdagen.

Anskaffningsvärdet för egentillverkade hel- och halv fabrikat har beräknats till varornas tillverkningskostnader inklusive skälig andel av indirekta tillverkningsomkostnader.

#### **Avsättningar**

Som avsättning redovisas utfästelse om direktpension utanför tryggandelagens regelverk.

#### **Ersättningar till anställda**

##### Pensionsförpliktelser

Koncernens svenska pensionsförpliktelser hanteras via försäkringsbolag. Premier avseende avgiftsbestämda pensionsplaner kostnadsförs löpande.

#### **Rapportering för verksamhetsgrenar**

En verksamhetsgren är en del av koncernens verksamhet som skiljer sig från andra verksamhetsdelar vad gäller affärsidé, efterfråge- och produktionsstruktur samt risknivå.

### **Kassaflödesanalys**

Kassaflödesanalysen upprättas enligt indirekt metod. Det redovisade kassaflödet omfattar endast transaktioner som medför in- eller utbetalningar.

Som likvida medel klassificeras, förutom kassa- och banktillgodohavanden, kortfristiga finansiella placeringar som dels är utsatta för endast en obetydlig risk för värdefluktuationer, dels

- handlas på en öppen marknad till kända belopp eller
- har en kortare återstående löptid än tre månader från anskaffningstidpunkten.

### **Nyckeltalsdefinitioner**

#### Soliditet

Eget kapital och obeskattade reserver (med avdrag för uppskjuten skatt) i förhållande till balansomslutningen.

#### Avkastning på totalt kapital

Resultat före avdrag för räntekostnader i förhållande till genomsnittlig balansomslutning.

#### Avkastning på eget kapital

Resultat efter finansiella poster i förhållande till genomsnittligt eget kapital och obeskattade reserver (med avdrag för uppskjuten skatt).

## Not 2 Risker

Koncernen är genom sin verksamhet exponerad för såväl finansiella som operationella risker. Med finansiella risker avses fluktuationer i resultat och kassaflöde till följd av bland annat förändringar i räntenivåer, valutakurser och kreditrisker. Den övergripande målsättningen är att med hjälp av koncernledningen minska de negativa effekterna av de finansiella riskerna. Med operationella risker avses negativ inverkan av kraftiga råvaruprishöjningar och höjningar av energipriset samt produktionsbortfall förorsakade av egendomsskador eller avbrott hos underleverantörer.

### Finansiella risker

#### Valutarisker

Affärsområde *Industrikomponenter i polymera material* utsätts för transaktionsrisker vid framförallt försäljning i utländsk valuta. Valutaexponeringen sker primärt i EURO och i NOK. När det gäller försäljning i NOK som svarar för ca 3 % av affärsområdets totala fakturering, terminssäkras 90 % av den aktuella exportförsäljningen. För det kommande året förväntas andelen i NOK ligga på mellan 3-4 % men nu utan att terminssäkras. När det gäller den del av faktureringen i EURO som sker från Trekollán, elimineras valutarisken genom användandet av valutakonto, varifrån betalning sker till utländsk råvaruleverantör.

Affärsområde *Industriverktyg* verkar internationellt och utsätts för transaktionsrisker vid såväl köp som försäljningar i utländsk valuta. Valutaexponeringen sker primärt i USD och i EURO och är större vad gäller köp än försäljningen då en stor del av exporten sker i SEK. Valutakonton används för såväl USD som EURO och den del av inköpen som inte täcks av motsvarande försäljning är fullt ut exponerad för valutarisk.

Affärsområde *Interiör och design* har inga stora inköp i utländsk valuta och försäljningen i EURO är försumbar ur risksynpunkt. Försäljningen i NOK ligger på ca 7 % av affärsområdets totala fakturering och är fullt ut exponerad för valutarisk.

Samtliga långfristiga lån i koncernen är i svensk valuta.

#### Ränterisker

Koncernen innehar inga väsentliga räntebärande tillgångar. Avtalade checkkrediter har rörlig ränta och då dessa vid årsskiftet var utnyttjade med 3 378 tkr av totalt disponibel kredit på 14 775 tkr, föreligger ränterisk på dessa. Av koncernens övriga totala långfristiga lån är 16 % lån till fast ränta och resterande 84 % av lånen är till rörlig ränta och således utsatta för ränterisker.

#### Kreditrisker

Koncernen har ingen väsentlig koncentration av kreditrisker utom för affärsområdet *Industriverktyg*, där en medveten satsning har gjorts på ökad exportförsäljning. Då denna försäljning avser marknader med betydligt längre kredittider och mottagaren ofta är en agent för ett helt land, kan betydande belopp vara utestående. Beroende på kundstruktur har de olika affärsområdena olika rutiner för riskbedömning av nya kunder som skall säkra att försäljning bara sker till kunder med lämplig kreditbakgrund. Förfallna fordringar rapporteras veckovis till moderbolaget för uppföljning och åtgärd vilket också har bidragit till att kundförlusterna historiskt sett har varit låga.

### Likviditetsrisker

Hanteringen av likviditetsrisker i koncernen sker med försiktighet som utgångspunkt, vilket innebär att alltid bibehålla tillräckliga likvida medel i kombination med väl tilltagna avtalade checkkrediter.

### **Operationella risker**

#### Råvaror

Produktionen inom affärsområde *Industrikomponenter i polymera material* förbrukar en stor mängd el, vilket kan påverka affärsområdets resultat negativt. Produktionen inom affärsområde *Industriverktyg* är beroende av råmaterial som plåt och hårdmetall. Kraftiga prishöjningar på dessa varor kan påverka affärsområdets resultat negativt. För att minska riskerna anlitas en rad olika leverantörer och skrivs, när så kan ske, avropsavtal för så långa perioder som möjligt. När det gäller affärsområde *Interiör och design* bedöms råvaruriskerna vara måttliga.

#### Avbrott och egendomsskador

Koncernen har en enhetlig policy för hur försäkringsskyddet för egendomsskador och avbrott skall utformas. Inom affärsområde *Industrikomponenter för polymera material* finns idag möjlighet att styra om produktionen till övriga anläggningar inom affärsområdet, vilket minskar risken för långvarig störning för kunderna. Inom de övriga två affärsområdena finns inte motsvarande möjligheter inom koncernen.

### **Not 3      Nettoomsättningens och rörelseresultatets fördelning på verksamhetsgrenar**

	Koncernen	
	<u>2008</u>	<u>2007</u>
Nettoomsättningen fördelar sig på verksamhetsgrenar enligt följande:		
Konsultationer	131	110
Industrikomponenter i polymera material	73 992	60 378
Industriverktyg	45 329	41 712
Interiör och design	44 950	48 047
Summa	164 402	150 247

Rörelseresultatet fördelar sig på verksamhetsgrenar enligt följande:

Moderbolag	630	-718
Industrikomponenter i polymera material	6 551	4 990
Industriverktyg	3 903	4 625
Interiör och design	917	3 839
Summa	12 001	12 736

**Not 4 Ersättning till revisorerna**

	Koncernen		Moderbolaget	
	<u>2008</u>	<u>2007</u>	<u>2008</u>	<u>2007</u>
<u>Revision</u>				
Öhrlings PricewaterhouseCoopers	222	155	70	28
Deloitte & Touche	42	39	-	-
LR Revision	25	-	-	-
<u>Andra uppdrag än revisionsuppdraget</u>				
Öhrlings PricewaterhouseCoopers	163	188	40	75
LR Revision	67	-	-	-
Summa	519	382	110	103

**Not 5 Finansiella leasingavtal**

	Koncernen	
	<u>2008</u>	<u>2007</u>
I koncernens materiella anläggningstillgångar ingår leasingobjekt som innehas enligt finansiella leasingavtal enligt följande		
<u>Maskiner och andra tekniska anläggningar</u>		
Anskaffningsvärden	9 951	7 353
Ackumulerade avskrivningar	-4 500	-2 785
	5 451	4 568
Framtida minimileasingavgifter har följande förfallotidpunkter:		
<u>Nominella värden</u>		
Inom ett år	1 702	1 300
Senare än ett men inom fem år	5 003	3 955
Senare än fem år	136	304
	6 841	5 559
<u>Nuvärden</u>		
Inom ett år	1 617	1 268
Senare än ett men inom fem år	4 451	3 537
Senare än fem	106	237
	6 174	5 042

Nuvärdet av de framtida minimileasingavgifterna redovisas som skuld till kreditinstitut dels som kortfristig skuld, dels som långfristig skuld.

Under året har två finansiella leasingavtal tecknats avseende två maskiner för användning inom produktion av sågklingor med en avtalstid som löper under 5 år. Efter avtalstidens slut har företaget en skyldighet att förvärva objekten för ett garanterat restvärde.

**Not 6 Medelantal anställda, löner, andra ersättningar och sociala avgifter**

	<u>2008</u>	<u>2007</u>
Medelantalet anställda, med fördelning på kvinnor och män uppgår till		
<u>Koncernen</u>		
Kvinnor	21	23
Män	123	117
Totalt för koncernen	144	140
<u>Moderbolaget</u>		
Kvinnor	1	1
Män	1	1
Totalt för moderbolaget	2	2
<u>Koncernen</u>		
Löner och ersättningar uppgår till		
Styrelsen och verkställande direktören	5 041	3 817
Övriga anställda	36 903	33 645
Totala löner och ersättningar	41 944	37 462
Sociala avgifter enligt lag och avtal	13 970	12 684
Pensionskostnader (varav för styrelse och verkställande direktör 739 (597)).	2 879	2 278
Totala löner, ersättningar, sociala avgifter och pensionskostnader för koncernen	58 793	52 424

I summa personalkostnader ingår statligt anställningsstöd med 1231 (1 294).

	<u>2008</u>	<u>2007</u>
<u>Moderbolaget</u>		
Löner och ersättningar uppgår till		
Styrelse och verkställande direktören	769	702
Övriga anställda	405	546
 Totala löner och ersättningar	 1 174	 1 248
 Sociala avgifter enligt lag och avtal	 447	 467
Pensionskostnader (varav för styrelse och verkställande direktören 186 (189))	222	231
 Totala löner, ersättningar, sociala avgifter och pensionskostnader för moderbolaget.	 1 843	 1 946

#### Styrelseledamöter och ledande befattningshavare

##### Koncernen

	<b>2008</b>		<b>2007</b>	
	<b>Antal på balansdagen</b>	<b>Varav män</b>	<b>Antal på balansdagen</b>	<b>Varav män</b>
Styrelseledamöter	29	96 %	25	88 %
Verkställande direktör och andra ledande befattningshavare	27	74 %	22	72 %

##### Moderbolaget

#### Styrelseledamöter och ledande befattningshavare

	<b>2008</b>		<b>2007</b>	
	<b>Antal på balansdagen</b>	<b>Varav män</b>	<b>Antal på balansdagen</b>	<b>Varav män</b>
Styrelseledamöter	4	100 %	4	100%
Verkställande direktör och andra ledande befattningshavare	2	50 %	2	50 %

**Not 7 Resultat från värdepapper och fordringar som är anläggningstillgångar**

	<u>2008</u>	<u>2007</u>
<u>Koncernen</u>		
Nedskrivning av anläggningstillgång	-	-442
Realisationsresultat vid försäljning av dotterföretag	-340	-
Realisationsresultat vid försäljningar	-	5
Summa	-340	-437

**Not 8 Ränteintäkter och liknande resultatposter**

	<u>2008</u>	<u>2007</u>
<u>Koncernen</u>		
Utdelning	2	-
Räntor	684	466
Kursdifferenser	234	115
Summa	920	581
<u>Moderbolaget</u>		
Räntor	422	202
Summa	422	202

**Not 9 Skatt på årets resultat**

	Koncernen		Moderbolaget	
	<u>2008</u>	<u>2007</u>	<u>2008</u>	<u>2007</u>
Aktuell skatt för året */	-3 372	-3 294	-878	-1 442
Uppskjuten skatt **/	512	-345	-	-
Förändring uppskjuten skattefordran, not 18	64	42	-	-
Andel i intresseföretags skatt	-22	-52	-	-
Summa	-2 818	-3 649	-878	-1 442
* varav skatteeffekt av schablonränta på periodiseringsfond	-121	-81	-58	-40

\*\* Uppskjuten skatt har räknats om till 26,3%, effekten har redovisats i resultaträkningen.

**Not 10 Varumärken**

	Koncernen	
	<u>2008</u>	<u>2007</u>
Årets aktiverade utgifter, inköp	300	-
Utgående ackumulerade anskaffningsvärden	300	0
Årets avskrivningar	-40	-
Utgående ackumulerade avskrivningar	-40	0
Utgående restvärde enligt plan	260	0

**Not 11 Goodwill**

	<u>2008-12-31</u>	<u>2007-12-31</u>
<u>Koncernen</u>		
Ingående anskaffningsvärden	14 495	6 801
- Goodwill i samband med förvärv av dotterföretag	-	7 694
- Justering av förvärvsanalys	-1 351	-
Utgående ackumulerade anskaffningsvärden	13 144	14 495

	<u>2008-12-31</u>	<u>2007-12-31</u>
Ingående avskrivningar	-7 744	-6 801
Årets förändringar		
-Avskrivningar	-1 154	-943
Utgående ackumulerade avskrivningar	-8 898	-7 744
Utgående restvärde enligt plan	4 246	6 751

**Not 12 Byggnader och mark**

	<u>2008-12-31</u>	<u>2007-12-31</u>
<u>Koncernen</u>		
Ingående anskaffningsvärden	40 912	18 030
Årets förändringar		
-Genom förvärv av dotterföretag	5 247	18 728
-Inköp	1 178	-
-Försäljning och uttrangering	-184	-
-Omklassificering från pågående nyanläggning	-	4 147
-Omräkningsdifferens	-	7
Utgående ackumulerade anskaffningsvärden	47 153	40 912
-Ingående avskrivningar	-11 793	-4 673
Årets förändringar		
-Årets avskrivningar	-1 480	-1 260
-Försäljning och uttrangering	41	-
-Genom förvärv av dotterföretag	-2 047	-5 858
-Årets nedskrivningar	-209	-
-Ingående direktavdrag	-20	-
-Omräkningsdifferenser	-	-2
Utgående ackumulerade avskrivningar	-15 508	-11 793
Utgående restvärde enligt plan	31 645	29 119
Bokfört värde för fastigheter i Sverige	31 645	28 974
Taxeringsvärden för fastigheter i Sverige	22 736	20 072

**Not 13 Maskiner och andra tekniska anläggningar**

	<u>2008-12-31</u>	<u>2007-12-31</u>
<u>Koncernen</u>		
Ingående anskaffningsvärden	42 844	19 996
Ingående anskaffningsvärde leasing	7 353	7 648
Årets förändringar		
-Genom förvärv av dotterföretag	12 304	21 601
-Inköp	8 895	2 356
-Försäljningar och utrangeringar	-2 013	-1 417
-Omräkningsdifferenser	-	13
Utgående ackumulerade anskaffningsvärden	69 383	50 197
Ingående avskrivningar	-34 276	-18 615
Ingående avskrivningar leasing	-2 785	-2 605
Årets förändringar		
-Genom förvärv av dotterföretag	-9 634	-13 471
-Försäljningar och utrangeringar	1 579	1 183
-Avskrivningar	-4 781	-3 545
-Omräkningsdifferens	-	-8
Utgående ackumulerade avskrivningar	-49 897	-37 061
Utgående restvärde enligt plan	19 486	13 136

**Not 14 Inventarier, verktyg och installationer**

	<u>2008-12-31</u>	<u>2007-12-31</u>
<u>Koncernen</u>		
Ingående anskaffningsvärden	11 339	9 035
Årets förändringar		
-Genom förvärv av dotterföretag	-	1 404
-Inköp	442	838
-Försäljningar och utrangeringar	-195	-20
-Omklassificering	-	81
-Omräkningsdifferenser	-	1
Utgående ackumulerade anskaffningsvärden	11 586	11 339

	<u>2008-12-31</u>	<u>2007-12-31</u>
Ingående avskrivningar	-9 554	-7 732
Årets förändringar		
-Genom förvärv av dotterföretag	-	-1 315
-Försäljningar och utrangeringar	191	20
-Omräkningsdifferens	-	-1
-Avskrivningar	-517	-526
Utgående ackumulerade avskrivningar	-9 880	-9 554
Utgående restvärde enligt plan	1 706	1 785
<u>Moderbolaget</u>		
Ingående anskaffningsvärden	255	156
Årets förändringar		
-Inköp	5	119
-Försäljningar och utrangeringar	-9	-20
Utgående ackumulerade anskaffningsvärden	251	255
Ingående avskrivningar	-141	-122
Årets förändringar		
-Försäljningar och utrangeringar	6	20
-Avskrivningar	-34	-39
Utgående ackumulerade avskrivningar	-169	-141
Utgående restvärde enligt plan	82	114

**Not 15 Pågående nyanläggningar och förskott avseende materiella anläggningstillgångar**

	Koncernen	
	<u>2008</u>	<u>2007</u>
Ingående nedlagda kostnader	286	4 357
Under året nedlagda kostnader	3 975	157
Under året genomförda omfördelningar	-	-4 228
Utgående nedlagda kostnader	4 261	286

**Not 16 Andelar i intresseföretag**

**Koncernen**

	<b>Org nr</b>	<b>Säte</b>
Swedex Ltd.	GB808731718	Blyth, England

	<u>Kapital- andel %</u>	<u>Rösträtts- andel %</u>	<u>Antal andelar</u>	<u>Bokfört värde i koncernen</u>
Swedex Ltd.	33	33	66	612

Koncernens andel av intresseföretagens egna kapital uppgår till 148 (169 )

**Not 17 Finansiella anläggningstillgångar**

	<u>2008-12-31</u>	<u>2007-12-31</u>
<u>Koncernen</u>		
<u>Långfristiga värdepappersinnehav:</u>		
Ingående anskaffningsvärden	50	477
-anskaffningsvärde i förvärvat dotterföretag	-	109
-omklassificeringar	138	-292
-årets avyttring	-	-104
-delåterbetalning av villkorat aktieägartillskott	-	-140
Utgående ackumulerade anskaffningsvärden	188	50
Utgående bokfört värde	188	50

**Not 18 Uppskjutna skattefordringar**

	<u>Koncernen 2008</u>	<u>2007</u>
Uppskjuten skattefordran på avsättningar avseende utfästelse om direktpension utanför tryggandelagens regelverk, 26,3 % (28%).	504	533
Uppskjuten skattefordran på leasingavtal	94	-
	598	533

44

4

**Not 19 Övriga långfristiga fordringar**

	Koncernen	
	<u>2008</u>	<u>2007</u>
Ingående anskaffningsvärden	1 902	2 583
Tillkommande fordringar	163	151
Avgående fordringar, amorteringar	-	-208
Omklassificeringar	-	-624
Utgående ackumulerat anskaffningsvärde	2 065	1 902
Utgående restvärde enligt plan	2 065	1 902

**Not 20 Kortfristiga placeringar**

	<u>2008-12-31</u>	<u>2007-12-31</u>
<u>Koncernen</u>		
Bokfört värde	50	-
Varav noterat värdepapper		
Bokfört värde	50	-
Börsvärde eller motsvarande	50	-

**Not 21 Förändring av eget kapital**

	Aktie- kapital	Bundna reserver	Fria reserver och årets resultat	Summa eget kapital
<u>Koncernen</u>				
<b>Eget kapital 2006-12-31</b>	<b>715</b>	<b>5 923</b>	<b>26 868</b>	<b>33 506</b>
Utdelning enligt beslut av årsstämman			-1 161	-1 161
Förändring av omräkningsdifferens avs befintliga dotterföretag			33	33
Förskjutningar mellan bundna och fria reserver		470	-470	-
Årets resultat			7 356	7 356
<b>Eget kapital 2007-12-31</b>	<b>715</b>	<b>6 393</b>	<b>32 626</b>	<b>39 734</b>
Nyemission	40	-	2 767	2 807
Utdelning enligt beslut av årsstämma			-858	-858
Förändring av omräkningsdifferens avs befintliga dotterföretag			94	94
Förskjutningar mellan bundna och fria reserver		-716	716	-
Årets resultat			7 238	7 238
<b>Eget kapital 2008-12-31</b>	<b>755</b>	<b>5 677</b>	<b>42 583</b>	<b>49 015</b>

I bundna reserver ingår kapitalandelsfond med 0 (0).

	Aktie- kapital	Reserv- fond	Övrigt fritt eget kapital	Summa eget kapital
<u>Moderbolaget</u>				
<b>Eget kapital 2006-12-31</b>	<b>715</b>	<b>1 873</b>	<b>21 946</b>	<b>24 534</b>
Utdelning enligt beslut av årsstämman			-1 161	-1 161
Årets resultat			3 564	3 564
<b>Eget kapital 2007-12-31</b>	<b>715</b>	<b>1 873</b>	<b>24 349</b>	<b>26 937</b>
Nyemission	40		2 767	2 807
Utdelning enligt beslut av årsstämman			-858	-858
Årets resultat			3 247	3 247
<b>Eget kapital 2008-12-31</b>	<b>755</b>	<b>1 873</b>	<b>29 505</b>	<b>32 133</b>

Aktiekapitalet består av 755 000 st aktier med kvotvärde 1 kr.

Antal A-aktier uppgår till 180 000 st med röstvärde 10 och antal B-aktier uppgår till 575 000 st med röstvärde 1.

## Not 22 Övriga avsättningar

	Koncernen	
	<u>2008</u>	<u>2007</u>
Utfästelse om direktpension utanför tryggandelagens regelverk	2 419	2 435
<b>Summa</b>	<b>2 419</b>	<b>2 435</b>

## Not 23 Långfristiga skulder

	<u>2008-12-31</u>	<u>2007-12-31</u>
Långfristiga skulder som förfaller till betalning senare än fem år efter balansdagen:		
<u>Koncernen</u>		
Skulder till kreditinstitut	10 205	7 094
Summa	10 205	7 094
<u>Moderbolaget</u>		
Skulder till kreditinstitut	375	1 875
Summa	375	1 875

**Not 24 Checkräkningskredit**

Koncernen

Avtalat belopp på checkräkningskredit uppgår i år till 14 775 (14 600).

Moderbolaget

Avtalat belopp på checkräkningskredit uppgår i år till 1 000 (1 000).

**Not 25 Upplupna kostnader och förutbetalda intäkter**

	<u>2008-12-31</u>	<u>2007-12-31</u>
<u>Koncernen</u>		
Upplupna personalrelaterade poster	13 152	11 580
Övriga poster	3 347	1 028
Summa	16 499	12 608

**Not 26 Ställda säkerheter**

	Koncernen		Moderbolaget	
	<u>2008-12-31</u>	<u>2007-12-31</u>	<u>2008-12-31</u>	<u>2007-12-31</u>
<b>För egna avsättningar och skulder</b>				
Avseende Övriga avsättningar				
Långfristiga fodringar pantsatta för utfästelse om direkt pension	1 915	1 902	-	-
Avseende Skulder till kreditinstitut				
Fastighetsinteckningar	27 700	21 100	-	-
Företagsinteckningar	29 667	26 100	1 000	1 000
Aktier i dotterföretag	44 855	32 447	16 311	17 662
Tillgångar belastade med äganderättsförbehåll	2 059	-	-	-
Summa avseende egna skulder och avsättningar	106 196	81 549	17 311	18 662

**Not 27 Ansvarsförbindelser**

	Koncernen		Moderbolaget	
	<u>2008-12-31</u>	<u>2007-12-31</u>	<u>2008-12-31</u>	<u>2007-12-31</u>
Borgensförbindelse till förmån för dotterbolag	-	-	42 349	28 969
Övriga ansvarsförbindelser	1 018	-	-	-
Summa ansvarsförbindelser	1 018	0	42 349	28 969

**Not 28 Inköp och försäljningar mellan koncernföretag**

	<u>2008</u>	<u>2007</u>
<u>Moderbolaget</u>		
Av bolagets nettoomsättning avser försäljning till dotterföretag, %	96	93
Av bolagets inköp avser inköp från dotterföretag, %	8	-

**Not 29 Leasingkostnader**

	<u>2008</u>	<u>2007</u>
<u>Moderbolaget</u>		
Moderbolagets leasingkostnader uppgår under året till	69	67

**Not 30 Resultat från andelar i koncernföretag**

	<u>2008</u>	<u>2007</u>
<u>Moderbolaget</u>		
Erhålla koncernbidrag från dotterföretag	3 300	7 200
Utdelning från dotterföretag	1 200	-
	4 500	7 200

✓

**Not 31 Bokslutsdispositioner**

	<u>2008</u>	<u>2007</u>
Återföring av periodiseringsfond	134	493
Avsättning till periodiseringsfond	-1 045	-1 716
Summa	-911	-1 223

**Not 32 Andelar i koncernföretag**

	<u>2008-12-31</u>	<u>2007-12-31</u>
UW-ELAST AB		
Swedex AB		
Glimakra Akvamatik AB		
Interpur AB		
Ingående bokfört värde	32 575	14 913
-Inköp	120	17 662
-Justering av köpeskilling	-1 351	-
Utgående bokfört värde	31 344	32 575

	<u>Kapital- andel %</u>	<u>Rösträtts- andel %</u>	<u>Antal aktier</u>	<u>Bokfört värde</u>
UW-ELAST AB	100	100	10 800	6 740
Swedex AB	100	100	2 100	8 173
Glimakra Akvamatik AB	100	100	1 000	16 311
Interpur AB	100	100	1 000	120
Summa				<u>31 344</u>

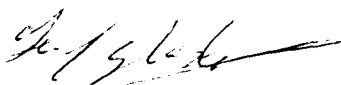
**Not 33 Obeskattade reserver**

	<u>2008-12-31</u>	<u>2007-12-31</u>
<u>Moderbolaget</u>		
Periodiseringsfonder	7 759	6 848
<b>Summa</b>	7 759	6 848

174

4


Jönköping 2009-03-06




Leif Garpheden  
Verkställande direktör



Markus Strand




Leif Larsson




Rolf Ekedahl  
Ordförande

Vår revisionsberättelse har avgivits 2009-03-10



Kent Bardh  
Godkänd revisor



Per Eric Carlsson  
Auktoriserad revisor

## Styrelse och ledning

**Rolf Ekedahl**, född 1949

*Styrelsens Ordförande*

Ekonom

Styrelsens ordförande sedan februari 2008.

**Nuvarande uppdrag m.m.** Styrelseordförande i ROL International AB och NJ Holding AB. Styrelseledamot i Getinge AB, Rörvik Timber AB, Arcam AB och Västervik Framåt AB m.fl.

**Tidigare uppdrag.** VD i Munksjö AB 1983 – 2000. VD i Rörvik Timber AB 2001 – 2004.

**Aktieinnehav.** 3 000 B-aktier.

**Leif Larsson**, född 1948

*Ledamot*

Civilekonom

Styrelseledamot sedan 2001, varav ordförande under tiden 2001 – 2007.

**Nuvarande uppdrag m.m.** Styrelseordförande i Werners Maskin AB. Styrelseledamot i Martin Olsson Handelsaktiebolag och Specialplast Wensbo AB m.fl.

**Tidigare uppdrag.** VD och en av delägarna i Dorab AB, numera Lyreco Sverige AB.

**Aktieinnehav.** 3 000 B-aktier via bolag.

**Markus Strand**, född 1971

*Ledamot*

Högskoleingenjör

Styrelseledamot sedan februari 2008.

**Nuvarande uppdrag m.m.** Styrelseordförande i Visträsk Slipservice AB, VD i Swedex AB och Vice VD i Garpco AB.

**Tidigare uppdrag.** Utvecklingschef för köksfläktar inom Electrolux koncernen.

**Aktieinnehav.** 72 750 B-aktier via bolag.

**Leif Garpheden**, född 1950

*Ledamot*

Civilekonom


Styrelseledamot sedan 1991.

**Nuvarande uppdrag m.m.** VD och koncernchef i Garpco AB.

**Tidigare uppdrag.** Aukt. revisor hos PricewaterhouseCoopers AB t.o.m. 1982. Administrativ chef i ett antal bolag och därefter VD i EFG AB och Tranås Energi AB m.fl. bolag, samt inom ramen för egen konsultverksamhet, styrelseordförande och ledamot i ett antal mindre företag.

**Aktieinnehav.** 180 000 A-aktier och 112 450 B-aktier.

Öhrlings

PRICEWATERHOUSECOOPERS 

## Revisionsberättelse

Till årsstämman i

### Garpcö Aktiebolag (publ)

Org nr 556245-4073

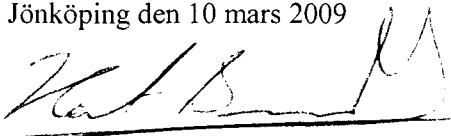
Vi har granskat årsredovisningen, koncernredovisningen och bokföringen samt styrelsens och verkställande direktörens förvaltning i Garpcö Aktiebolag (publ) för år 2008. Det är styrelsen och verkställande direktören som har ansvaret för räkenskapshandlingarna och förvaltningen och för att årsredovisningslagen tillämpas vid upprättandet av årsredovisningen och koncernredovisningen. Vårt ansvar är att uttala oss om årsredovisningen, koncernredovisningen och förvaltningen på grundval av vår revision.

Revisionen har utförts i enlighet med god revisionssed i Sverige. Det innebär att vi planerat och genomfört revisionen för att med hög men inte absolut säkerhet försäkra oss om att årsredovisningen och koncernredovisningen inte innehåller väsentliga felaktigheter. En revision innefattar att granska ett urval av underlagen för belopp och annan information i räkenskapshandlingarna. I en revision ingår också att pröva redovisningsprinciperna och styrelsens och verkställande direktörens tillämpning av dem samt att bedöma de betydelsefulla uppskattningar som styrelsen och verkställande direktören gjort när de upprättat årsredovisningen och koncernredovisningen samt att utvärdera den samlade informationen i årsredovisningen och koncernredovisningen. Som underlag för vårt uttalande om ansvarsfrihet har vi granskat väsentliga beslut, åtgärder och förhållanden i bolaget för att kunna bedöma om någon styrelseledamot eller verkställande direktören är ersättningskyldig mot bolaget. Vi har även granskat om någon styrelseledamot eller verkställande direktören på annat sätt har handlat i strid med aktiebolagslagen, årsredovisningslagen eller bolagsordningen. Vi anser att vår revision ger oss rimlig grund för våra uttalanden nedan.

Årsredovisningen och koncernredovisningen har upprättats i enlighet med årsredovisningslagen och ger en rättvisande bild av bolagets och koncernens resultat och ställning i enlighet med god redovisningssed i Sverige. Förvaltningsberättelsen är förenlig med årsredovisningens övriga delar.

Vi tillstyrker att årsstämman fastställer resultaträkningen och balansräkningen för moderbolaget och för koncernen, disponerar vinsten i moderbolaget enligt förslaget i förvaltningsberättelsen och beviljar styrelsens ledamöter och verkställande direktören ansvarsfrihet för räkenskapsåret.

Jönköping den 10 mars 2009



Kent Bardh  
Godkänd revisor



Per Eric Carlsson  
Auktoriserad revisor

**Styrelsens yttrande över den föreslagna vinstutdelningen (ABL 18 kap 4§) i Garpeo Aktiebolag (publ), org nr 556245-4073**

**Förslag till vinstdisposition**

Till årsstämman förfogande står följande vinstmedel:

Balanserat resultat	26 257 662
Årets resultat	<u>3 246 819</u>
	kronor 29 504 481

Styrelsen föreslår att vinstmedlen disponeras så att

till aktieägarna utdelas 1,20 kr per aktie avseende 755 000 aktier	906 000
i ny räkning överförs	<u>28 598 481</u>
	kronor 29 504 481

Upprättad årsredovisning innebär att en utdelning på 906 000 kronor kommer att lämnas till aktieägarna. Avstämningsdag för utdelning är den 12 maj 2009. Dag för utbetalning av aktieutdelningen beslutas av årsstämman.

**Styrelsens yttrande över den föreslagna utdelningen**


Den föreslagna utdelningen till aktieägarna reducerar bolagets soliditet till 77 procent och koncernens soliditet till 33 procent. Soliditeten är mot bakgrund av att bolagets och koncernens verksamhet fortsatt bedrivs med lönsamhet betryggande. Likviditeten i bolaget och koncernen bedöms kunna upprätthållas på en likaledes betryggande nivå.

Styrelsens uppfattning är att den föreslagna utdelningen ej hindrar bolaget, och övriga i koncernen ingående bolag, från att fullgöra sina förpliktelser på kort och lång sikt, ej heller att fullgöra erforderliga investeringar. Den föreslagna utdelningen kan därmed försvaras med hänsyn till vad som anförs i ABL 17 kap 3 § 2-3 st (försiktighetsregeln).

Jönköping 2009-03-06

  
Leif Gärpheden

  
Leif Larsson

  
Rolf Ekedahl

  
Markus Strand